Министерство образования Московской области
Государственное бюджетное профессиональное образовательное учреждение Московской области
"Сергиево-Посадский колледж"

УТВЕРЖДАЮ
Зам.директора по УР
_____/С.Г.Панова/
«30» августа 2019 г.

ФОНД ОЦЕНОЧНЫХ СРЕДСТВ

ПМ 04 Выполнение работ по профессии 16437 Парикмахер

основной профессиональной образовательной программы (ОПОП)
среднего профессионального образования
ГБПОУ МО «Сергиево-Посадский колледж»

43.02.13 Технология парикмахерского искусства

Сергиев Посад

2019

Рассмотрено на заседании ЦК

Специальностей и профессий сфер и услуг

Протокол № 1 от «30» августа 2019г.

Организация-разработчик:

Государственное бюджетное профессиональное образовательное учреждение Московской области «Сергиево-Посадский колледж»

Автор-разработчик:

Пономарева Светлана Евгеньевна - преподаватель ГБПОУ МО «Сергиево-Посадский колледж

НОРМАТИВНЫЕ ДОКУМЕНТЫ
регламентирующие квалификационный экзамен в СПО

1. Федеральный закон от 29.12.2012 № 273-ФЗ «Об образовании в Российской Федерации»
2. Приказ Минобрнауки России от 14.06.2013 № 464 «Об утверждении Порядка организации и осуществления образовательной деятельности по образовательным программам среднего профессионального образования» (*ред. 15.12.2014*)
3. Приказ Минобрнауки России от 02.07.2013 № 513 «Об утверждении Перечня профессий рабочих, должностей служащих, по которым осуществляется профессиональное обучение»
4. Федеральный государственный образовательный стандарт среднего профессионального образования
5. Профессиональный стандарт Единый тарифно-квалификационный справочник работ и профессий рабочих (ЕТКС). Общероссийский классификатор профессий рабочих, должностей служащих и тарифных разрядов

ФЗ «Об образовании в РФ»

Ст.73 Организация профессионального обучения

1. Профессиональное обучение направлено на приобретение лицами различного возраста профессиональной компетенции, в том числе для работы с конкретным оборудованием, технологиями, аппаратно-программными и иными профессиональными средствами, получение указанными лицами квалификационных разрядов, классов, категорий по профессии рабочего или должности служащего без изменения уровня образования.
2. Профессиональное обучение по программам профессиональной подготовки по профессиям рабочих, должностям служащих в пределах освоения образовательной программы среднего общего образования, образовательных программ среднего профессионального образования, а также в иных случаях, предусмотренных федеральными законами, предоставляется бесплатно.

ФЗ «Об образовании в РФ» Ст.74 Квалификационный экзамен

1. Профессиональное обучение завершается итоговой аттестацией в форме квалификационного экзамена.
2. Квалификационный экзамен проводится организацией, осуществляющей образовательную деятельность, для определения соответствия полученных знаний, умений и навыков программе профессионального обучения и установления на этой основе лицам, прошедшим профессиональное обучение, квалификационных разрядов, классов, категорий по соответствующим профессиям рабочих, должностям служащих.
3. Квалификационный экзамен независимо от вида профессионального обучения включает в себя практическую квалификационную работу и проверку теоретических знаний в пределах квалификационных требований, указанных в квалификационных справочниках, и (или) профессиональных стандартов по соответствующим профессиям рабочих, должностям служащих. К проведению квалификационного экзамена привлекаются представители работодателей, их объединений.

Приказ Минобразования и науки от 14.06.2013 г.
№ 464 «Об утверждении Порядка организации и осуществления образовательной деятельности по программам СПО»

Если федеральным государственным образовательным стандартом среднего профессионального образования в рамках одного из видов профессиональной деятельности предусмотрено освоение основной программы профессионального обучения по профессии рабочего, то по результатам освоения профессионального модуля образовательной программы среднего профессионального образования, который включает в себя проведение практики, обучающийся получает свидетельство о профессии рабочего, должности служащего.

Присвоение квалификации по профессии рабочего проводится с участием работодателей.

«**Квалификационный экзамен»** проводится с представителями работодателей (не менее 2 чел). Включает в себя: 1) проверку теоретических знаний и 2) практическую квалификационную работу. Содержание экзамена должно соответствовать требованиям, указанным в квалификационных справочниках, и (или) профессиональных стандартов. По результатам присваивается квалификация по профессии рабочего, должности служащего и разряд, класс или

категория. По результатам освоения модуля выдается Свидетельство о профессии рабочего, должности служащего

Вопросы к квалификационному экзамену студентов 3 курса ГБПОУ МО «СПК» специальности **43.02.13 Технология парикмахерского искусства** по **ПМ.04 Выполнение работ по профессии 16437 Парикмахер** включают в себя теоретическую и практическую части.

Теоретическая часть квалификационного экзамена состоит из тестового задания, на которые студент отвечает в день сдачи экзамена. Оценка выставляется соответственно количеству правильных ответов.

Практическая часть состоит из 2-х заданий - **первое задание:** Выполнить современную окраску волос в два цвета, **второе задание:** выполнить современную женскую стрижку на ранее окрашенных волосах.

Далее, количество баллов за практическую и теоретическую часть суммируются, выставляется общий балл. Экзамен включает: выполнение практической работы. Итогом экзамена является однозначное решение: «вид профессиональной деятельности «освоен / не освоен».

При принятии решения об итоговой оценке по профессиональному модулю учитывается роль оцениваемых показателей для выполнения вида профессиональной деятельности, освоение которого проверяется. При отрицательном заключении хотя бы по одному показателю оценки результата освоения профессиональных компетенций принимается решение «вид профессиональной деятельности не освоен». При наличии противоречивых оценок по одному и тому же показателю при выполнении разных видов работ, решение принимается в пользу студента.

Перечень общих компетенций

Код	**Наименование общих компетенций**
ОК 01.	Выбирать способы решения задач профессиональной деятельности, применительно к различным контекстам.
ОК 02.	Осуществлять поиск, анализ и интерпретацию информации, необходимой для выполнения задач профессиональной деятельности.
ОК 03.	Планировать и реализовывать собственное профессиональное и личностное развитие.
ОК 04.	Работать в коллективе и команде, эффективно взаимодействовать с коллегами, руководством, клиентами.
ОК 05.	Осуществлять устную и письменную коммуникацию на государственном языке с учетом особенностей социального и культурного контекста.
ОК 06.	Проявлять гражданско-патриотическую позицию, демонстрировать осознанное поведение на основе общечеловеческих ценностей.
ОК 07.	Содействовать сохранению окружающей среды, ресурсосбережению, эффективно действовать в чрезвычайных ситуациях.
ОК 08.	Использовать средства физической культуры для сохранения и укрепления здоровья в процессе профессиональной деятельности и поддержание необходимого уровня физической подготовленности.
ОК 09.	Использовать информационные технологии в профессиональной деятельности.
ОК 10.	Пользоваться профессиональной документацией на государственном и иностранном языке.

Коды проверяемых профессиональных компетенций:

Код	**Наименование видов деятельности и профессиональных компетенций**
ВД 4	**Предоставление типовых парикмахерских услуг**

ПК 4.1.	Выполнять современные стрижки и укладки с учетом индивидуальных особенностей клиента
ПК 4.2.	Выполнение мытья и массажа головы различными способами
ПК 4.3.	Выполнение классических мужских, женских и детских стрижек на волосах разной длины
ПК 4.4.	Выполнение укладок волос различными инструментами и способами
ПК 4.5.	Выполнение окрашивания волос на основе базовых технологий
ПК 4.6.	Выполнение химической (перманентной) завивки волос классическим методом

ПО 1. Выполнение подготовительных и заключительных работ по обслуживанию клиентов;
ПО 2. Соблюдение правил санитарии и гигиены, требования безопасности;
ПО 3. Визуальный осмотр, оценка состояния поверхности кожи и волос клиента, определение типа и структуры волос;
ПО 4. Заполнения диагностических карт при выполнении парикмахерских услуг;
ПО 5. Определение и подбор по согласованию с клиентом способа выполнения услуг по уходу за волосами;
ПО 6. Подбор профессиональных средств для мытья головы с учетом состояния поверхности кожи и волос клиента;
ПО 7. Выполнение мытья и массажа головы различными способами;
ПО 8. Выполнение классических мужских, женских и детских стрижек на волосах разной длины;
ПО 9. Выполнение укладок волос различными инструментами и способами;
ПО 10. Выполнение окрашивания волос на основе базовых технологий;
ПО 11. Выполнение химической (перманентной) завивки волос классическим методом;
ПО 12. Консультирование по подбору профессиональных средств для ухода за волосами и по выполнению укладки волос в домашних условиях.
У 1. Выполнять все технологические процессы в целом и поэтапно;
У 2. Рационально организовывать рабочее место,
организовывать подготовительные и заключительные работы по обслуживанию клиентов;
У 3. Выполнять текущую уборку рабочего места;
У 4. соблюдать правила санитарии и гигиены, требования безопасности, проводить дезинфекцию и стерилизацию инструментов и расходных материалов;
У 5. проводить диагностику состояния кожи головы и волос, выявлять потребности клиента, применять нормативную и справочную литературу;
У 6. заполнять диагностическую карточку клиента;
У 7. предлагать спектр имеющихся услуг клиентам;
У 8. объяснять клиентам целесообразность рекомендуемого комплекса услуг, прогнозируя результат;
У 9. применять материалы: шампуни, маски, средства профилактического ухода с учетом норм расходов;
У 10. выполнять все технологические процессы в целом и поэтапно: мытье и массаж головы, профилактический уход за волосами и кожей головы;
У 11. выполнять классические женские, мужские, детские стрижки на волосах разной длины;
У 12. выполнять укладки феном, укладки горячим и холодным способом, при помощи бигуди и зажимов;
У 13. выполнять окрашивание волос на основе базовых технологий;
У 14. выполнять химическую (перманентную) завивку волос классическим методом;
У 15. профессионально и доступно давать рекомендации по домашнему профилактическому уходу за волосами и по выполнению укладки волос в домашних условиях.
ДУ 1.-выполнять обработку всех типов волос с помощью горячих инструментов и стайлинга

ДУ 2.-применять модные тренды года в стрижках, окрашивании и химической завивке.

ДУ 3.-выполнять стрижки, укладки, окрашивание и химическую завивку с учетом модных трендов года.

З 1. Виды парикмахерских работ;

З 2. технологии различных парикмахерских работ;

З 3. устройство, правила эксплуатации при выполнении всех видов парикмахерских услуг и хранения применяемого оборудования, инструментов; формы и методы обслуживания потребителя;

З 4. организацию подготовки рабочего места для выполнения парикмахерских услуг;

З 5. признаки неисправностей оборудования, инструмента;

З 6. способы проверки функциональности оборудования, инструмента;

З 7. Санитарные нормы и правила, требования в сфере парикмахерских услуг; требования охраны труда;

З 8. анатомические особенности головы и лица;

З 9. структуру, состав и физические свойства волос;

З 10. виды парикмахерских услуг;

З 11. формы и методы обслуживания потребителя;

З 12. состав и свойства профессиональных препаратов, применяемых при выполнении парикмахерских услуг;

З 13. показатели качества продукции (услуги);

З 14. технологию мытья головы, приёмы массажа головы;

З 15. принципы воздействия технологических процессов на кожу головы и волосы;

З 16. нормы расхода препаратов и материалов при выполнении всех видов парикмахерских услуг;

З 17. технологии выполнения классических мужских, женских и детских стрижек на волосах разной длины;

З 18. состав и свойства профессиональных препаратов для укладки волос;

З 19. состав и свойства профессиональных красителей, их основные группы;

З 20. законы колористики;

З 21. технологии и виды окрашивания волос;

З 22. принципы воздействия технологических процессов на кожу головы и волосы;

З 23. нормы расхода препаратов и материалов при выполнении всех видов парикмахерских услуг;

З 24. состав и свойства профессиональных препаратов для химической (перманентной) завивки;

З 25. принципы воздействия технологических процессов на кожу головы и волосы;

З 26. технологии выполнения химической (перманентной) завивки;

З 27. нормы расхода препаратов и материалов при выполнении всех видов парикмахерских услуг;

З 28. психологию общения и профессиональную этику парикмахера.

ДЗ 1.-приемы обработки всех типов волос с помощью горячих инструментов и стайлинга;

ДЗ 2.-основные элементы модных трендов года в стрижках, окрашивании и химической завивке;

ДЗ 3.- стрижки, укладки, окрашивание и химическую завивку с учетом модных трендов года.

Задания для экзамена обучающихся

Пакет экзаменатора

1. Тестовые задания для оценки освоения МДК 04.01 Технология выполнения типовых парикмахерских услуг

2. Выполнить окрашивание в 2 цвета (по любой схеме окрашивания)

3. Выполнить женскую стрижку с укладкой на ранее окрашенных волосах

Тестовые задания для оценки освоения

МДК 04.01 Технология выполнения типовых парикмахерских услуг

Вопрос-1

Укажите вид парикмахерских

А) салон - люкс
Б) парикмахерская
В) салон-парикмахерская
Г) женская

Вопрос -2

Укажите какая группа помещений парикмахерской занимает 60% общей площади парикмахерской

А) для обслуживания посетителей
Б) для приема посетителей
В) складские помещения
Г) для обслуживающего персонала

Вопрос -3

Укажите какой тип расчески используют для стрижки волос.

А) с однородным расположением зубцов
Б) с остроконечной резкой
В) с комбинированным расположение зубьев
Г) с расческой-вилочкой

Вопрос -4

Укажите, какие расчески не рекомендуют использовать при окраске волос

А) нейлоновые расчески
Б) капроновые расчески
В) перлоновые расчески
Г) металлические расчески

Вопрос -5

Укажите, рабочие приемы держания расчески при расчесывании волос

А) в правой руке в ладонь
Б) в правой руке зубьями в ладонь
В) первым и четвертым пальцем
Г) первым и пятым пальцем

Вопрос -6

Укажите, как должна быть направлена воздушная струя фена

А) по касательной к голове
Б) против роста волос
В) к голове
Г) в направлении вверх

Вопрос -7

Укажите, какие операции входят в подготовительные работы

А) стрижка волос
Б) окраска волос
В) мелирование волос
Г) осмотр волосяной поверхности головы

Вопрос -8

Укажите, какую цель преследует мытье головы, удаляя загрязнение с поверхности волос

А) гигиеническую
Б) деформационную
В) подготовительную
Г) увлажняющую

Вопрос -9

Что является определяющим при выборе пряди для накрутки на бигуди

А) диаметр бигуди
Б) длина бигуди
В) длина волос
Г) цвет волос

Вопрос -10

Укажите, соответствие между терминами и содержаниями

1 бомбаж	А односторонние разбивание пряди
2 начес	Б создание объема у корней
3 тупировка	В создание формы конца волос
4брашинг	Г двусторонние разбивание пряди

Вопрос - 11

Установите последовательность выполнение подготовительных работ

А) осмотр головы клиента

Б) покрытие парикмахерским бельем

В) подготовка рабочего места, инструмента

Г) гигиеническое мытье головы

1	
2	
3	
4	

Вопрос -12

Укажите тип парикмахерских

А) женская

Б) салон-парикмахерская

В) мужская

В) смешанная

Вопрос -13

Укажите, какая группа помещений парикмахерской занимает 20% Общей площади парикмахерской

А) для обслуживающего персонала

Б) для приема посетителей

В) для обслуживания посетителей

Г) складские помещения

Вопрос -14

Укажите, парикмахерские инструменты для химической завивки волос

А) мисочка

Б) коклюшки

В) кисточка

Г) пульверизатор

Вопрос -15

Укажите, какие щетки используют для поднятия корней волос при воздушной укладке

А) плоская скелетная щетка

Б) термобрашинг

В) щетка

Г) брашинг щетка

Вопрос -16

Укажите, прием держания расчески в нерабочем состоянии

А) обушком в ладонь

Б) зубьями в ладонь

В) первый палец на обушке

Г) второй палец на зубьях

Вопрос -17

Укажите, пальцы, какой руки должны быть расположены в кольцах ножниц при стрижке.

А) в правой руке, 1 и 4 пальцы

Б) в левой руке,1 и 2 пальцы

В) в правой руке 2 и 5 пальцы
Г) в левой руке 1 и 3 пальцы

Вопрос -18

Укажите, какие операции входят в заключительные работы

А) осмотр волосяной поверхности головы
Б) проверка кожи на чувствительность
В) вычесывание отстриженных волос
Г) стрижка волос

Вопрос -19

Укажите, какую цель преследует мытье головы, удаляя следы предыдущей укладки

А) гигиеническую
Б) увлажняющую
В) деформационную
Г) подготовительную

Вопрос -20

Что является определяющим при выборе толщины пряди для накрутки на бигуди

А) длина волос
Б) длин
В) диаметр бигуди
Г) цвет волос

Вопрос -21

Укажите соответствия между терминами и их содержанием.

1 холодная укладка	А укладка с помощью электрической щетки
2 воздушная укладка	Б укладка с помощью расчески и пальцев
3 горячая укладка	В укладка с помощью фена
4 комбинированная укладка	Г укладка различными способами

Вопрос -22

Установите последовательность выполнения заключительных работ

А) обсуждение с клиентом результата работы
Б) снятие парикмахерского белья и получение оплаты труда
В) дезинфекция инструментов и уборка рабочего места
Г) вычесывание отстриженных волос

1	
2	
3	
4	

Вопрос - 23

Укажите типы парикмахерской

А) женская
Б) смешанная
В) парикмахерская
Г) детская

Вопрос -24

Укажите, на каком расстоянии от рабочего места должен располагаться напольный сушильный аппарат

А) не ближе 1 м
Б) не ближе 1,5м
В) не ближе 0,5 м

Г) не ближе 0,1 м

Вопрос -25

Укажите, инструменты предназначенные для филировки волос

А) электрическая машинка

Б) зубчатые ножницы

В) электрические ножницы

Г) пульверизатор

Вопрос -26

Укажите, какие инструменты используют для воздушной укладки волос

А) электрические щипцы

Б) фен

В) бигуди

Г) расческа с вилочкой

Вопрос 27

Укажите, как держат пальцы в нерабочем положении.

А) в правой руке 1 палец в кольце

Б) в правой руке 4 палец в кольце

В) в левой руке 2 палец в кольце

Г) в левой руке 3 палец в кольце

Вопрос - 28

Укажите, какие операции входят в подготовительные работы

А) покрытие парикмахерским бельем

Б) уборка отстриженных волос

В) химическая завивка

Г) колорирование волос

Вопрос - 29

Укажите, какую цель преследует мытье головы, размягчая внешний чешуйчатый слой волос

А) гигиеническую

Б) подготовительную

В) деформационную

Г) лечебную

Вопрос - 30

Использование каких бигуди дает эффект выпрямления вьющихся волос

А) тонкие бигуди

Б) средние бигуди

В) крупные бигуди

В) бигуди- шпилька

Вопрос - 31

Укажите соответствие между инструментами и их назначениями

1 скелетная щетка бомбаж	А выполнение волн на пряди
2 щетка брашинг	Б выполнение начеса и тупировка
3 расческа с вилочкой	В создание формы концов волос
4 плоская расческа	Г создание объема у корней

Вопрос - 32

Установите последовательность выполнения горячей укладки волос.

А) расчесать волосы и выделить прядь для накручивания

Б) выдержать в течение определенного времени и осторожно вытащить щипцы из локона

В) прогреть прядь по всей длине

Г) поместить прядь между валиком щипцов и зажимом

1	
2	
3	
4	

Вопрос - 33

Укажите площадь одного рабочего места парикмахера

А) не менее 4,5 $м^2$

Б) не менее 4 $м^2$

В) не более 3,5 $м^2$

Г) не менее 3 м

Вопрос - 34

Укажите аппаратуру, используемую в парикмахерской

А) климазон

Б) рабочее кресло

В) ножницы

Г) пульверизатор

Вопрос - 35

Укажите, какие инструменты предназначены для стрижки и окантовки волос

А) зубчатые ножницы

Б) фен

В) электрическая машинка

Г) бигуди

Вопрос - 36

Укажите, прием держание расчески при тушевке волос.

А) в правой руке, зубья в ладони

Б) в левой руке, зубьями в ладонь

В) в правой руке, 1 и 5 палец с одной стороны

Г) в левой руке, 1 палец на обушке 2 на зубьях

Вопрос - 37

Укажите, какие операции т входят в заключительные работы.

А) покрытие парикмахерским бельем

Б) дезинфекция инструментов и уборка рабочего места

В) окраска волос

Г) осмотр волосяной поверхности головы

Вопрос - 38

Укажите, какие волосы требуют больше времени для сушки волос

А) гигроскопичные (пористые)

А) стекловидные

В) нормальные прямые

Г) вьющиеся нормальные

Вопрос - 39

Использование, каких бигуди даст в укладке масимальный объем

А) тонкие бигуди

Б) средние бигуди

В) крупные бигуди

Г) бигуди- бумеранг

Вопрос 40

Укажите, соответствие между углом оттяжки пряди и объемом прикорневой зоны при воздушной укладке

1 угол оттяжки меньше $90^и$	А большой объем
2 угол оттяжки больше 90°	Б классический объем
3 угол оттяжки равен $90^и$	В малый объем

Вопрос - 41

Укажите, инструменты предназначенные для филировки волос

А) электрическая машинка

Б) зубчатые ножницы

В) электрические ножницы
Г) пульверизатор

Вопрос - 42

Какой срез позволяет кончикам прядей лежать при укладке наверх

А) внутренний
Б) прямой
В) внешний
Г) вогнутый

Вопрос -43

Укажите, как держат пальцы в нерабочем положении.

А) в правой руке 1 палец в кольце
Б) в правой руке 4 палец в кольце
В) в левой руке 2 палец в кольце
Г) в левой руке 3 палец в кольце

Вопрос - 44

Укажите, какие операции входят в подготовительные работы

А) покрытие парикмахерским бельем
Б) уборка отстриженных волос
В) химическая завивка
Г) колорирование волос

1. **Выполнить окрашивание в 2 цвета (по любой схеме окрашивания)**

Показатели	**Параметры**		
Организация рабочего места	Соответствует требованиям		**5**
	Подготовительные и заключительные работы по обслуживанию клиентов		**-1**
	Подбор профессиональных инструментов и материалов для выполнения стрижек и укладок волос		**-1**
	Использовать оборудование, приспособления, инструменты в соответствии с правилами эксплуатации и технологией окрашивания волос		**-1**
	Проводить санитарно-гигиеническую, бактерицидную обработку рабочего места		**-1**
Соблюдение техники безопасности	**Отсутствие нарушений по технике безопасности**		**5**
	Рационально организовывать рабочее место, соблюдать правила санитарии и гигиены, требования безопасности		**-1**
	Правила оказания первой помощи		**-1**
	За каждый единичный случай не соблюдения техники безопасности на рабочем месте во время работы снимается:		**-1**
	Максимальное снятие баллов		-5
Окрашивание волос на основе базовых техник	**Без замечаний .. ..**		**20**
	Проведение диагностики состояния кожи головы и волос, выявлять потребности клиента		-2
	Проведение пробы на чувствительность кожи к составу		-2
	Подбор красителей в соответствии с пигментом волос		-2
	Соблюдение технологии осветления, обесцвечивания, тонирования волос, одноцветной окраски волос, мелирования волос, нейтрализации тона волос		-20
	1	Нарушены пропорции смешивания красителей и окислителе й (оксигентов)	-2
	2	Отсутствует защита кожи по краевой линии роста	-2

	3	Некачественное смывание красящей смеси с волос	-2
	4	Нормы времени на выполнение окрашивания волос	-2
		Использовать оборудование, приспособления, инструменты в соответствии с правилами эксплуатации и технологией окрашивания волос	-2
		Нормы расхода препаратов и материалов на выполнение окрашивания волос	-2
Итого баллов:			**30**

2. Выполнить современную женскую стрижку с укладкой на ранее окрашенных волосах,

Показатели качества	**Параметры**	**Баллы**
Организация рабочего места	**Соответствует требованиям**	**5**
	Не соответствующий внешний вид	**-1**
	Не соответствующее составление и не рациональное размещение на рабочем месте комплекта инструментов и приспособлений	**-1**
	Не выполняется дезинфекция и стерилизация инструментов	**-1** 1
	Не выполняется санитарно-гигиеническая обработка рабочего места	**-1**
Соблюдение техники безопасности	**Отсутствие нарушений по технике безопасности**	£
	За каждый единичный случай не соблюдения техники безопасности на рабочем месте во время работы снимается:	**-1**
	Максимальное снятие баллов	-5
Выполнение классических женских стрижек и повседнев ных укладок волос различными инструментами и способами	**Соответствует**	
	Не соответствует раздел волос на зоны при выполнении стрижки волос заданной форме	-2
	Неправильное применение трудовых приемов при стрижке волос (держание ножниц, расчески)	-2
	Нет четкости в выполнении окантовки	-2
	Недостаточно профилированы волосы	-2
	Стрижка не соответствует заданной форме	-20
Укладка волос феном	**Без замечаний**	**10**
	Недостаточный объем в прикорневой зоне	-2
	Не протянуты концы волос	-2
	Неправильное использование укладочных средств	-2
	Нет формы укладки	-10
Итого баллов:		**40**

<u>Критерии оценки</u>

№ задания	**0-54 баллов Оценка «2»**	**55-79 баллов Оценка «3»**	**80-94 баллов Оценка «4»**	**95-100 баллов Оценка «5»**
1 .Тестовые задания для оценки освоения МДК 04.01. Технология выполнения типовых	**0-17**	**18-24**	**25-29**	**30**

2. Выполнить окрашивание в 2 цвета (по любой схеме окрашивания)	**0-17**	**18-24**	**25-29**	**30**
3. Выполнить современную женскую стрижку с укладкой на ранее окрашенных волосах.	**0-27**	**28-34**	**35-39**	**40**

ПАКЕТ ЭКЗАМЕНАТОРА

Условия

Экзамен проводится одновременно для всей учебной группы, путем выполнения задания в учебных мастерских. Задания предусматривают освоение группы компетенций, соответствующих определенному разделу модуля.

Коды проверяемых профессиональных и общих компетенций:
ПК 4.1., ПК 4.2., ПК 4.3., ПК 4.4., ПК 4.5., ПК 4.6., ОК 01., ОК 02., ОК 04.

1.Задания (теоретические) для оценки освоения МДК 04.01. Технология выполнения типовых парикмахерских услуг

2. **Выполнить окрашивание в 2 цвета (по любой схеме окрашивания)**
3. **Выполнить женскую стрижку с укладкой на ранее окрашенных волосах**

Количество вариантов задания для экзаменующегося - 10
Время выполнения задания - 6 часов.

Оборудование, материалы, инструменты, приспособления и аппаратура:

- Пеньюар, воротнички, перчатки, фартуки;
- Климазон, сушуар;
- Ножницы прямые, филировочные;
- Расчески, щетки, зажимы;
- Шпильки, невидимки, сеточки для волос;
- Красители и оксиды, шампуни, бальзамы;
- Фен, плойка, стайлер;
- Укладочные средства (Лаки, муссы, гели, воски и др.);
- Индивидуальное рабочее место для выполнения работ, мойка.

Литература для учащегося:

Основные источники :

1. Моделирование причесок различного назначения с учетом актуальных тенденций моды С.И. Королева, - М.: Издательский центр «Академия», 2018- 160с.

2. Технология выполнения стрижек и укладок Л.В. Масленникова, - М.: Издательский центр «Академия», 2018- 190с.

3. Технология выполнения окрашивания волос и химической (перманентной) завивки Т.Ю. Шаменкова, - М.: Издательский центр «Академия», 2018.- 206с.

Дополнительные источники:

1.Моделирование причёсок и декоративная косметика Черниченко Т.А. Плотникова И.Ю., - М.: Издательский центр «Академия», 2016;

2.Основы моделирования причёски Королёва С.И., - М.: Издательский центр «Академия», 2016.

Методические пособия:
Цветовые раскладки палитр фирм

Вариант 1
Инструкция:
Внимательно прочитайте задание.
Вы можете воспользоваться:

- цветовыми раскладками палитр фирм

Оборудование, материалы, инструменты, приспособления и аппаратура:

- Пеньюар, воротнички, перчатки, фартуки;
- Климазон, сушуар;
- Ножницы прямые и филировочные, расчески, щетки,;
- Шпильки, невидимки, сеточки для волос, зажимы;
- Красители и оксиды, шампуни, бальзамы;
- Фен., плойка, электрическая машинка;
- Укладочные средства (Лаки, муссы, гели, воски и др.);
- Индивидуальное рабочее место для выполнения работ, мойка.

Время выполнения задания: **6 часов.**

Задание 1
Опишите и выполните подготовительные работы по обслуживанию клиента.

Задание 2
Зарисуйте схему стрижки волос методом прядь на прядь. Отработайте данную операцию на модели (манекене).

Задание 3
Перечислите показания и противопоказания к массажу головы

Вариант 2

Инструкция:
Внимательно прочитайте задание.
Вы можете воспользоваться:

- цветовыми раскладками палитр фирм

Оборудование, материалы, инструменты, приспособления и аппаратура:

- Пеньюар, воротнички, перчатки, фартуки;
- Климазон, сушуар;
- Ножницы прямые и филировочные, расчески, щетки,;
- Шпильки, невидимки, сеточки для волос, зажимы;
- Красители и оксиды, шампуни, бальзамы;
- Фен, плойка, электрическая машинка;
- Укладочные средства (Лаки, муссы, гели, воски и др.);
- Индивидуальное рабочее место для выполнения работ, мойка.

Время выполнения задания: **6 часов.**
Задание 1
Зарисуйте схему стрижки волос методом прядь за прядью. Отработайте данную операцию на модели (манекене).
Задание 2

Опишите и выполните заключительные работы по обслуживанию клиента.

Задание 3 Начертите основные зоны деления волосяного покрова головы и подпишите название каждой из них.

Вариант 3
Инструкция:
Внимательно прочитайте задание.
Вы можете воспользоваться:

- цветовыми раскладками палитр фирм

Оборудование, материалы, инструменты, приспособления и аппаратура:

- Пеньюар, воротнички, перчатки, фартуки;
- Климазон, сушуар;
- Ножницы прямые и филировочные, расчески, щетки,;
- Шпильки, невидимки, сеточки для волос, зажимы;
- Красители и оксиды, шампуни, бальзамы;
- Фен, плойка, электрическая машинка;
- Укладочные средства (Лаки, муссы, гели, воски и др.);
- Индивидуальное рабочее место для выполнения работ, мойка.

Время выполнения задания: **6 часов.**

Задание 1
Перечислите и дайте характеристику различных видов стрижек.

Задание 2
Опишите технологию выполнения укладки волос волнами с помощью расчески и пальцев. Отработайте данную операцию на модели (манекене).

Вариант 4
Инструкция:
Внимательно прочитайте задание.
Вы можете воспользоваться:

- цветовыми раскладками палитр фирм

Литература:

1. Одинокова И.Ю., Черниченко Т.А. Технология парикмахерских работ. - М.: Издательский центр «Академия», 2007.
2. Панченко Н.И. Основы парикмахерского дела. - М.: Издательский центр «Академия», 2008.
3. Периодические издания (журналы «Dolores» и др.).

Оборудование, материалы, инструменты, приспособления и аппаратура:

- Пеньюар, воротнички, перчатки, фартуки;
- Климазон, сушуар;
- Ножницы прямые и филировочные, расчески, щетки,;
- Шпильки, невидимки, сеточки для волос, зажимы;
- Красители и оксиды, шампуни! бальзамы;
- Фен, плойка, электрическая машинка;
- Укладочные средства (Лаки, муссы, гели, воски и др.);льное рабочее место для выполнения работ, мойка.

Время выполнения задания: **6 часов**

Задание 1

Опишите технологию выполнения мытья головы. Отработайте данную операцию на манекене.

Задание 2

Допишите пропущенное слово:

При укладке волос феном струя воздуха должна быть направлена по голове.

Задание 3

Изобразите схематично:

Параллельную постановку пальцев при срезе волос по отношению к пробору

Непараллельную постановку пальцев при срезе волос по отношению к пробору

Вариант 5

Инструкция:

Внимательно прочитайте задание.

Вы можете воспользоваться:

- цветовыми раскладками палитр фирм

Оборудование, материалы, инструменты, приспособления и аппаратура:

- Пеньюар, воротнички, перчатки, фартуки;
- Климазон, сушуар;
- Ножницы прямые и филировочные, расчески, щетки,;
- Шпильки, невидимки, сеточки для волос, зажимы;
- Красители и оксиды, шампуни, бальзамы;
- Фен, плойка, электрическая машинка;
- Укладочные средства (Лаки, муссы, гели, воски и др.);
- Индивидуальное рабочее место для выполнения работ, мойка.

Время выполнения задания: **6 часов.**

Задание 1

Опишите (зарисуйте схему накрутки) технологию выполнения накрутки волос классическим способом на бигуди второго типа. Отработайте данную операцию на модели (манекене).

Задание 2

Опишите и продемонстрируйте основные способы держания расчесок.

Задание 3

Укажите, соответствие между видами проборов и схемами:

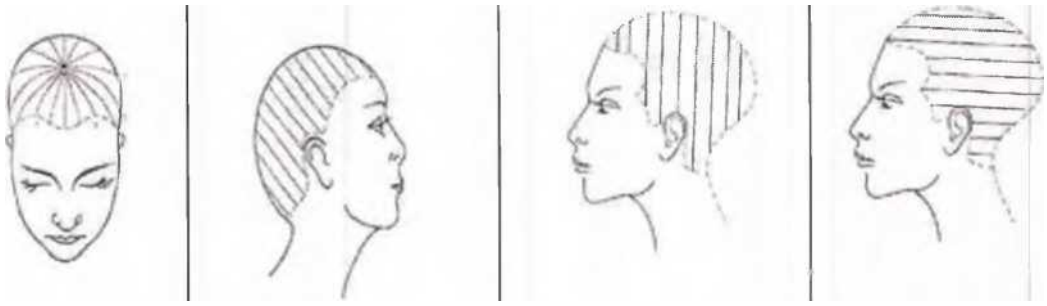

А Б В Г

1 вертикальный пробор
2 горизонтальный пробор
3 диагональный пробор
4 радиальный пробор

Вариант 6
Инструкция:
Внимательно прочитайте задание.
Вы можете воспользоваться:

- цветовыми раскладками палитр фирм

Оборудование, материалы, инструменты, приспособления и аппаратура:

- Пеньюар, воротнички, перчатки, фартуки;
- Климазон, су шуар;
- Ножницы прямые и филировочные, расчески, щетки,;
- Шпильки, невидимки, сеточки для волос, зажимы;
- Красители и оксиды, шампуни, бальзамы;
- Фен, плойка, электрическая машинка;
- Укладочные средства (Лаки, муссы, гели, воски и др.);
- Индивидуальное рабочее место для выполнения работ, мойка.

Время выполнения задания: **6 часов.**

Задание 1 Что изображено на картинке? Опишите.

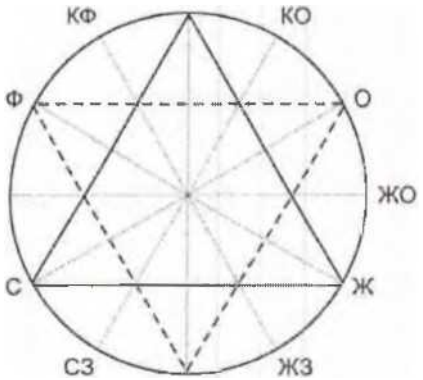

Задание 2
Укажите название техники окрашивания, представленной на картинке. Опишите данную технологию окрашивания. Отработайте окрашивание на манекене по данной схеме.

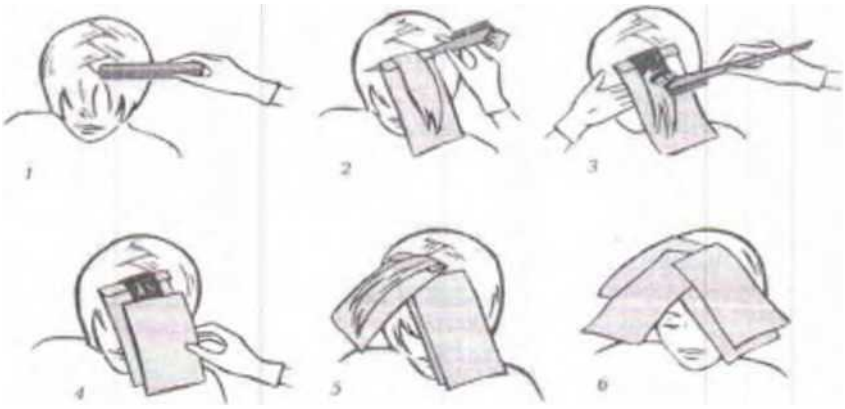

Задание 3

Укажите, соответствие между терминами и содержанием.

1.тонирование	А) придание участкам головы или отдельным прядям ярких цветов с добавлением окислительных красок.
2.колорирование	Б) получение цвета всех волос намного светлее натурального
3. мелирование	III В) лёгкое освежение цвета волос красителем группы
4. осветление	Г) осветление отдельных прядей

Вариант 7
Инструкция:
Внимательно прочитайте задание.
Вы можете воспользоваться:

- цветовыми раскладками цалитр фирм

Оборудование, материалы, инструменты, приспособления и аппаратура:

- Пеньюар, воротнички, перчатки, фартуки;
- Климазон, сушуар;
- Ножницы прямые и филировочные, расчески, щетки,;
- Шпильки, невидимки, сеточки для волос, зажимы;
- Красители и оксиды, шампуни, бальзамы;
- Фен, плойка, электрическая машинка;
- Укладочные средства (Лаки, муссы, гели, воски и др.);
- Индивидуальное рабочее место для выполнения работ, мойка. Время выполнения задания: **6 часов.**

Задание 1

Укажите название способа окрашивания волос, представленный на картинке

Задание 2

Опишите технологию выполнения окрашивания волос способом «Тень и свет». Зарисуйте схему. Отработайте окрашивание на модели (манекене).

Задание 3

Установите соответствие между типом (видом) цвета цветового круга и цветом. В ответе укажите соответствующие буквы.

Цвет
А) желтый
Б)синий
В) зеленый
Г) фиолетовый
Д) красный
Е) оранжевый
Тип (вид) цвета цветового круга
1. Основной (.....)
2. Дополнительный (.....)

Вариант 8

Инструкция:

Внимательно прочитайте задание.

Вы можете воспользоваться:

- цветовыми раскладками палитр фирм

Оборудование, материалы, инструменты, приспособления и аппаратура:

- Пеньюар, воротнички, перчатки, фартуки;
- Климазон, сушу ар;
- Ножницы прямые и филировочные, расчески, щетки,;
- Шпильки, невидимки, сеточки для волос, зажимы;
- Красители и оксиды, шампуни, бальзамы;
- Фен, плойка, электрическая машинка;
- Укладочные средства (Лаки, муссы, гели, воски и др.);
- Индивидуальное рабочее место для выполнения работ, мойка.

Время выполнения задания: **6 часов.**

Задание 1

Опишите технологию выполнения классической химической завивки. Составьте схему накрутки волос на коклюшки. Отработайте данную операцию на модели (манекене).

Задание 2

Опишите способы ухода за волосами после химической завивки

Задание 3

Укажите способ накручивания волос на коклюшки, представленный на рисунке.

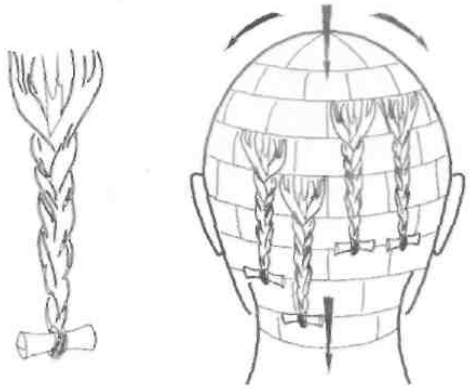

Вариант 9

Инструкция:

Внимательно прочитайте задание.

Вы можете воспользоваться:

- цветовыми раскладками палитр фирм

Оборудование, материалы, инструменты, приспособления и аппаратура:

- Пеньюар, воротнички, перчатки, фартуки;
- Климазон, сушуар;
- Ножницы прямые и филировочные, расчески, щетки,;
- Шпильки, невидимки, сеточки для волос, зажимы;
- Красители и оксиды, шампуни, бальзамы;
- Фен, плойка, электрическая машинка;
- Укладочные средства (Лаки, муссы, гели, воски и др.);
- Индивидуальное рабочее место для выполнения работ, мойка.

Время выполнения задания: **6 часов.**

Задание 1

Опишите наиболее характерные виды брака, получаемые при окраске волос

Вид брака	Причина брака	

Задание 2

Опишите технологию выполнения классического мелирования методом «штопки». Отработайте окрашивание на манекене

Задание 3

Установите соответствие между группой красителя и реакцией его действия на волосы.

Группа красителей	Реакция действия на волосы
1. Обесцвечивающая	А) лечебное действие
2. Химическая	Б) обволакивающее действие
3. Физическая (тонирующая)	В) реакция замещения
4. Растительная (натуральная)	Г) реакция разрушения

Вариант 10

Инструкция:

Внимательно прочитайте задание.

Вы можете воспользоваться:

- цветовыми раскладками палитр фирм

Оборудование, материалы, инструменты, приспособления и аппаратура:

- Пеньюар, воротнички, перчатки, фартуки;
- Климазон, сушуар;

- Ножницы прямые и филировочные, расчески, щетки,;
- Шпильки, невидимки, сеточки для волос, зажимы;
- Красители и оксиды, шампуни, бальзамы;
- Фен, плойка, электрическая машинка;
- Укладочные средства (Лаки, муссы, гели, воски и др.);
- Индивидуальное рабочее место для выполнения работ, мойка.

Время выполнения задания: **6 часов.**

Задание 1

Изобразите схематично три зрительных анализа волос каскадной (прогрессивной) формы:

а) общий анализ (силуэт)

б) детальный анализ (текстура)

в) абстрактный (структура)

Задание 2

Изобразите схематично формы окантовки челки. Зарисуйте схему выполнения окантовки челки вогнутой формы. Отработайте данную операцию на модели (манекене).

Задание 3

Опишите, как должно быть оборудовано рабочее место парикмахера

1. «Отлично» – если студент глубоко и прочно усвоил весь программный материал, исчерпывающе, последовательно, грамотно и логически его излагает, не затрудняется с ответом, свободно приводит примеры, использует научную терминологию при объяснении контрольного вопроса, правильно обосновывает принятые решения, умеет самостоятельно обобщать и излагать материала, не допуская ошибок.
2. «Хорошо» – если студент твердо знает программный материал, грамотно и по существу излагает его, не допускает существенных неточностей в ответе на вопрос, может правильно применять теоретические положения и владеет необходимыми умениями и навыками при выполнении заданий.
3. «Удовлетворительно» – если студент усвоил только основной материал, но не знает отдельных деталей, допускает неточности, недостаточно правильные формулировки, нарушает последовательность в изложении программного материала и испытывает затруднения в выполнении практических заданий.
4. «Неудовлетворительно» – если студент не знает значительной части программного материала, допускает существенные ошибки, с большими затруднениями выполняет задания.

Критерии оценки тестового задания

Процент результативности (правильных ответов)	**Оценка уровня подготовки**	
	балл (отметка)	вербальный аналог
90 ÷ 100	5	отлично
75 ÷ 89	4	хорошо
60 ÷ 74	3	удовлетворительно
менее 60	2	неудовлетворительно